



מסלול +

מדריך למשתמש
אישור התאמה סמך אישור

קיים

לכניסה למערכת [לחץ כאן](#)<

כניסה למערכת הזדהות



טרם הכניסה למערכת מסלול+
יש להזדהות באמצעות מערכת ההזדהות הלאומית.
ניתן להזדהות על ידי כרטיס
חכם או שם משתמש וסיסמא.
למדריך ומידע נוסף על הזדהות.

→ [לכניסה בדרך אחרת](#)

כניסה עם כרטיס חכם

חשוב לודא שיש ברשותך את שלושת הדברים הבאים:

- קורא כרטיס חכם [איפה אפשר לקנות אותו?](#)
- כרטיס חכם [מה זה?](#)
- קוד אישי של הכרטיס

נא לבחור בכרטיס החכם שברשותך:

- Personal ID
- Comsign
- תמו"ז

כניסה עם כרטיס חכם

כניסה עם סיסמה

מספר זהות בן 9 ספרות (כולל ספרת ביקורת)

סיסמה

שכחתי סיסמה

כניסה

דרכים נוספות להזדהות

- תעודת זהות ביומטרית
- כרטיס חכם
- אפליקציית GovID

אין לך סיסמה עדיין?
הרשמה להזדהות הלאומית תסייע לך לצרוך שירותים ממשלתיים רבים ומגוונים באמצעים דיגיטליים

[להרשמה](#)

יצירת בקשה



פתיחת בקשה חדשה +

טפסים שאלות דוחות בקשות

פרי אדמתי בע"מ
PP
515799567

לאחר כניסה למערכת מסלול+ יש ללחוץ על כפתור -"פתיחת בקשה חדשה" על מנת להגיש בקשה.

בעת יצירת הבקשה, ניתן לבחור מספר אישורים במקביל, כולל אישור למשרד התקשורת.

עם זאת, הטיפול באישור משרד התקשורת מתבצע בנפרד, ואינו משפיע על המשך הטיפול באישורים האחרים.

פתיחת בקשה חדשה

סוג הבקשה *
 יבוא יצוא

סוג היבוא *
 אישי מסחרי

בחירת סוג אישור

ⓘ בחירה של רישיון מכסה מתאפשרת רק בתחילת הבקשה ולא תתאפשר בהמשך. X

חיפוש סוג אישור / משרד

אישור 2ג2 - משרד הכלכלה X

אישור התאמה חד פעמי מסחרי - משרד התקשורת X

ביטול לפתיחת בקשה <

יצירת בקשה

אישור התאמה סמך אישור קיים



אישור התאמה סמך אישור קיים

שירות זה מאפשר להגיש בקשה לאישור התאמה על סמך אישור קיים, לפי פרסומי המנהל באתר האינטרנט של משרד התקשורת, בהם יופיע כל דגם של מכשיר אלחוטי שקיבל אישור לפי סעיף 4יא(ג) לפקודה, מספר האישור שלו ומועד סיום תוקף האישור ← [פקודת הטלגרף האלחוטי](#).

מטרת היבוא: מכירה, שיווק, הפצה או שימוש עסקי חוזר.

כמויות: יבוא בכמויות גדולות (מעל 50 יחידות) או יבוא חוזר, החורג מהכמות המותרת ביבוא חד-פעמי.

תוקף האישור: עד ליום סיום תוקף האישור הקיים.

פתיחת בקשה חדשה

סוג הבקשה *
 יבוא יצוא

סוג היבוא *
 מסחרי אישי

בחירת סוג אישור

חיפוש סוג אישור / משרד

אישור כלכלה - משרד הכלכלה

אישור התאמה תקופתי - משרד התקשורת

ביטול

לפתיחת בקשה <

יצירת בקשה

אישור התאמה סמך אישור קיים



יש למלא את כל השדות בהתאם
לדוגמה המופיעה בשקופית.

הגשת בקשה עבור אישור התאמה
תקופתי היא באמצעות **כרטיס
חכם/דרך עמיל המכס.**

במידה ואין ברשותך כרטיס חכם:
PERSONAL ID: 03-7544666
COMSIGN: 03-6443620



פתיחת בקשה חדשה

סוג הבקשה *
 יצוא יבוא

סוג היבוא *
 אישי מסחרי

בחירת סוג אישור

חיפוש סוג אישור / משרד

אישור כלכלה - משרד הכלכלה

אישור התאמה תקופתי - משרד התקשורת

לפתיחת בקשה < ביטול

פרטי הבקשה



תהליך יצירת בקשה אחודה מורכב
מהזנה של 4 שלבים:

- פרטי המבקש
- פרטי מכס
- פרטי בקשה
- צרופות והצהרות

פרטי המבקש ✓
בחירת יבואן עבורו נשלחת הבקשה

פרטי מגיש הבקשה ●
פרטי יבואן ●
פרטי סוכן מכס ●

2 **פרטי מכס**

3 **פרטי בקשה**

4 **צרופות והצהרות**

פרטי מבקש

פרטי מגיש הבקשה



פרטי מגיש יישלפו ממערכת ההזדהות בהתאם לפרטי ההתחברות, ואינם ניתנים לשינוי.

ניתן לערוך טלפון נייד ודואר אלקטרוני פרטים אלו, ישמרו להגשת הבקשות הבאות ויחסכו זמן למגיש הבקשה.

במידה ומגיש הבקשה הינו מיופה כוח נדרש לצרף [טופס יפוי כוח](#) חתום, את הטופס ניתן למצוא באתר משרד התקשורת.

| | | |
|-----------------------|---------------|------------|
| סוג היבוא: יבוא מסחרי | עריכה | |
| פרטי מגיש הבקשה | עריכה | |
| מספר ת.ז. | שם פרטי | שם משפחה |
| טלפון נייד | דואר אלקטרוני | טלפון נוסף |

פרטי מבקש

סוג יבואן



יש להזין את פרטי היבואן הרלוונטיים לבקשה, כולל שם, כתובת ופרטי קשר.

בעת בחירת סוג היבואן (אישי, עוסק מורשה או מסחרי), השדות בטופס יעודכנו בהתאם – על מנת להציג את המידע הנדרש לכל סוג יבואן.

| | | |
|--|----------------------------------|----------------------------|
| סוג יבואן | | |
| <input checked="" type="radio"/> מסחרי | <input type="radio"/> עוסק מורשה | <input type="radio"/> פרטי |
| מספר ח.פ. * | שם חברה * | |
| <input type="text"/> | <input type="text"/> | |
| טלפון נייד * | טלפון נוסף | דואר אלקטרוני * |
| <input type="text"/> | <input type="text"/> | <input type="text"/> |

| | | |
|-----------------------------|---|----------------------------|
| סוג יבואן | | |
| <input type="radio"/> מסחרי | <input checked="" type="radio"/> עוסק מורשה | <input type="radio"/> פרטי |
| מספר זהות * | שם חברה * | |
| <input type="text"/> | <input type="text"/> | |
| טלפון נייד * | טלפון נוסף | דואר אלקטרוני * |
| <input type="text"/> | <input type="text"/> | <input type="text"/> |

פרטי מבקש

סוכן מכס



במידה והבקשה מנוהלת על-ידי סוכן מכס, יש להוסיפו על מנת לתת לו גישה לבקשה.

סוכן מכס ששויוך לבקשה יקבל גישה לצפייה בפרטים, עריכת הבקשה וקבלת עדכונים ואישורים רלוונטיים.

יש להוסיף סוכן מכס רק כאשר הוא לוקח חלק פעיל בטיפול בבקשה.

המערכת תדע לאתר באופן אוטומטי סוכני מכס ששויכו לבקשות קודמות שהוגשו ממשתמש זה.

| | | | |
|--------------------------|-------------------|-------------------------------------|------------|
| <input type="radio"/> לא | | <input checked="" type="radio"/> כן | |
| האם יש סוכן מכס | | | |
| פרטי סוכן מכס | | | |
| מספר ח.פ./ ת.ז. * | שם סוכן/שם חברה * | שם הסוכן | 373322643 |
| טלפון נייד * | טלפון נוסף | דואר אלקטרוני * | 0545555555 |
| | | maslul@digital.gov.il | |

פרטי מכס



הוספת פרטי המכס, שעליכם לקבל
עבורם אישורים.

| | | |
|---|--|---|
| | פרטי המבקש | ✓ |
| ← | פרטי מכס הוספת פרטי מכס לבקשה לאישור | 2 |
| | פרטי בקשה | 3 |
| | צרופות והצהרות | 4 |

מילוי הבקשה

פרטי מכס



שדה "פרט המכס" שייך למכס ואינו באחריות של משרד התקשורת. לקבלת מידע וסיוע, יש לפנות לעמיל המכס.

לאחר הזנת פרט המכס, יש למלא את המידע הנדרש –

- שם היצרן
- פרטי המוצר
- פרטים כלליים

1. פרט מכס **8517629000/6**

מכשירי סלפון, כולל סלפונים חכמים (SMARTPHONES) וטלפונים אחרים לרשתות תאיות (CELLULAR) או לרשתות אלחוטיות אחרות; מכשירים אחרים לשידור או לקליטה של קול, תמונות או נתונים אחרים, כולל מכשירי תקשורת ברשתות קוויות או אלחוטיות (כמו ברשתות מקומיות (LAN) או אזוריות (WAN)), חוץ ממכשירי שידור או קליטה שבפרטים 84.43, 85.25, 85.27 או 85.28 - -- מכשירים אחרים לשידור או קליטה של קול, תמונות או נתונים, כולל מכשירי תקשורת ברשתות קוויות או אלחוטיות (כמו ברשתות מקומיות (LAN) או אזוריות (WAN)) --: מכשירים לקליטה, המרה ושידור או שחזור (REGENERATION) של קול, תמונות או נתונים אחרים, כולל מכשירי מיתוג וניתוב: -- < אחרים פחות

קוד הנחה

לחיפוש בספר המכס יש להזין 4 ספרות

אישור התאמה תקופתי - משרד התקשורת הוספת סוג אישור

| פרטי יצרנים |
|---|
| ▼ |
| פרטי מוצר |
| ▼ |
| פרטים כלליים - עבור משרד התקשורת - אישור תקשורת |
| ▼ |

מילוי הבקשה

פרטי מכס - פרטי יצרן



| פרטי יצרנים | |
|--------------------|----------------------|
| פרטי יצרן | |
| פרטי יצרן - שורה 1 | |
| שם היצרן בלועזית * | <input type="text"/> |

שם היצרן - יש להקליד את שמו המלא של היצרן באנגלית כפי שמופיע במפרט הטכני ובכלל המסמכים המצורפים. הקפד/י על התאמה זהה בין כלל המסמכים.

מילוי הבקשה

פרטי מכס – קוד דגם



שם (קוד) הדגם - יש להקליד את שמו המלא של הדגם **באנגלית** כפי שמופיע במפרט הטכני ובכלל המסמכים המצורפים. הקפד/י על התאמה זהה בין כלל המסמכים.

תיאור הטובין - נדרש תיאור פונקציונלי של המכשיר האלחוטי, תפקידיו ושימושי העיקריים (טקסט חופשי).

מפרט טכני – יש לצרף מפרט טכני רשמי מהיצרן הכולל את שם הדגם ושם היצרן בהתאם לכתוב בבקשה, לצד תיאור פונקציונלי של המוצר ופירוט הספקי ותדרי העבודה של המוצר.
דוגמה מצורפת בעמוד הבא.

פרטי מוצר

פירוט הטובין

קוד דגם* ⓘ

תיאור הטובין*

מפרט יצרן מקורי WIRELESS הכולל את שם הדגם והיצרן בהתאם לבקשה* ⓘ

בחירת צרופה

מילוי הבקשה

מפרט טכני – דוגמה



מפרט טכני – יש לצרף מפרט טכני רשמי מהיצרן הכולל את שם הדגם ושם היצרן בהתאם לכתוב בבקשה, לצד תיאור פונקציונלי של המוצר ופירוט הספקי ותדרי העבודה של המוצר.

שם יצרן

שם דגם

dji MAVIC 3 PRO
User Manual
v1.4 2024.08



תדרי שידור

DJI Mavic 3 Pro User Manual

| | |
|---|---|
| Forward | Measurement Range: 0.5-20 m Detection Range: 0.5-200 m Effective Sensing Speed: Flight Speed ≤ 15 m/s FOV: Horizontal 90°, Vertical 103° |
| Backward | Measurement Range: 0.5-16 m Effective Sensing Speed: Flight Speed ≤ 12 m/s FOV: Horizontal 90°, Vertical 103° |
| Lateral | Measurement Range: 0.5-25 m Effective Sensing Speed: Flight Speed ≤ 15 m/s FOV: Horizontal 90°, Vertical 85° |
| Upward | Measurement Range: 0.2-10 m Effective Sensing Speed: Flight Speed ≤ 6 m/s FOV: Front and Back 100°, Left and Right 90° |
| Downward | Measurement Range: 0.3-18 m Effective Sensing Speed: Flight Speed ≤ 6 m/s FOV: Front and Back 130°, Left and Right 160° |
| Operating Environment | Forward, Backward, Left, Right, and Upward: surfaces with discernible patterns and adequate lighting (lux > 15) Downward: surfaces with discernible patterns, diffuse reflectivity > 20% (e.g. walls, trees, people), and adequate lighting (lux > 15) |
| Video Transmission | |
| Video Transmission System | O3+ |
| Live View Quality | Remote Controller: 1080p/30fps, 1080p/60fps |
| Operating Frequency ^[3] | 2.400-2.4835 GHz, 5.725-5.850 GHz |
| Transmitter Power (EIRP) | 2.4 GHz: <33 dBm (FCC), <20 dBm (CE/SRRC/MIC) 5.8 GHz: <33 dBm (FCC), <14 dBm (CE), <30 dBm (SRRC) |
| Max Transmission Distance (unobstructed, free of interference) ^[4] | 15 km (FCC), 8 km (CE/SRRC/MIC) |
| Max Transmission Distance (unobstructed, with interference) ^[5] | Strong Interference: urban landscape, approx. 1.5-3 km Medium Interference: suburban landscape, approx. 3-9 km Low Interference: suburb/seaside, approx. 9-15 km |
| Max Transmission Distance (obstructed, with interference) ^[6] | Low Interference and Obstructed by Buildings: approx. 0-0.5 km Low Interference and Obstructed by Trees: approx. 0.5-3 km |

הספקי שידור

מילוי הבקשה

פרטי מכס – פרטים כלליים



סוג הבקשה – יש לבחור ב"אישור על סמך אישור קיים".

במידה וקיים אישור בתוקף במערכת, תופיע באופן אוטומטי הגרסה העדכנית ביותר והמערכת תמלא את פסי התדרים באופן אוטומטי.

במידה ואין אישור בתוקף במערכת – תופיע הודעת שגיאה.

שים לב! יש להזין את שם היצרן וקוד המוצר בדיוק כפי שמופיעים באישור המקורי, אחרת המערכת לא תזהה את האישור.

פרטים כלליים - עבור משרד התקשורת - אישור תקשורת

כדי להמשיך בבחירת ערך, יש להזין תחילה את השדות 'שם היצרן בלועזית' ו-'קוד דגם'

סוג הבקשה *

בקשה לאישור על סמך אישור קיים

מספר אישור מקורי שניתנו ליצרן ולדגם *

1308251110

תאריך תוקף האישור *

13/08/2027

פס תדרים

פס תדרים - שורה 1

פס תדרים - שורה 2

פרטים כלליים - עבור משרד התקשורת - אישור תקשורת

כדי להמשיך בבחירת ערך, יש להזין תחילה את השדות 'שם היצרן בלועזית' ו-'קוד דגם'

סוג הבקשה *

בחירה

לא נמצא אישור מתאים ליצרן וקוד דגם

אישור

בקשה לאישור על סמך אישור קיים


בקשה לאישור תקופתי באישור קיים


בקשה לחידוש אישור קיים


מילוי הבקשה


פרטי הבקשה




מגיש הבקשה
יבואן 

פרטי המבקש 

פרטי מכס 

פרטי בקשה
פרטים כלליים לבקשה 

צרופות והצהרות 

מילוי הבקשה

פרטי בקשה



בפרטי מבקש יבוא מסחרי – יש לוודא התאמה מלאה לפרטי היבואן ולצרף הערות במידת הצורך. ולוודא איש קשר טכני לבקשה.

אם מגיש הבקשה הוא גם איש הקשר הטכני (מבין בפרטים הטכניים של המוצר) – פשוט יש לסמן את התיבה: "מגיש הבקשה הוא איש הקשר".

אם אדם אחר אחראי על הצד הטכני – אין לסמן את התיבה, ובמקום זה יפתח שדה להזנת פרטי איש הקשר הרלוונטי.

| |
|--|
| הערות היבואן לאגף המאשר |
| הערות עבור משרד התקשורת |
| <input type="text"/> |
| פרטי איש קשר / איש קשר טכני למשרד התקשורת - אישור התאמה תקופתי |
| <input checked="" type="checkbox"/> מגיש הבקשה הוא איש הקשר |

מילוי הבקשה צרופות והצהרות



מגיש הבקשה
יבואן

פרטי המבקש ✓

פרטי מכס ✓

פרטי בקשה ✓

4 צרופות והצהרות
צירוף מסמכים, אישור הצהרות

מילוי הבקשה

צרופות



צרופות והצהרות עבור משרד התקשורת –

יש לצרף את המסמכים הנדרשים עבור אישור על סמך אישור קיים:

- מספר אישור של דגם מאושר שאישורו תקף ביום הגשת הבקשה.
- אחד מהמסמכים הבאים, המעיד כי המכשיר האלחוטי שלגביו מתבקש האישור זהה בתכונותיו ובמאפייניו לדגם המאושר:
 1. מפרט טכני (כפי שצוין בשלב "פרטי המכס").
 2. מסמך תאימות לאירופה EU Declaration of Conformity.

-

- [טופס תצהיר אישור על סמך אישור.](#)

מסמכים נוספים (רשות) –

דוח בדיקות, הצהרות וכו' (יש לציין שם מסמך).

הוספת שורה –

לצירוף מסמכים נוספים.

צרופות

[צרופות משרד התקשורת - אישור תקשורת](#)

| | | |
|------------------------|------------------------------|--------------------|
| דו"ח בדיקות בהתאם לתקן | EU-DECLARATION OF CONFORMITY | Import Declaration |
| בחירת צרופה | בחירת צרופה | בחירת צרופה |

הצהרת יבואן על יצוגו בידי מיפנה כח *

בחירת צרופה

[לחודרת הצהרת יבואן לחצו כאן](#)

[מסמכים נוספים אישור תקשורת - משרד התקשורת](#)

מסמכים נוספים (רשות)

מסמכים נוספים (רשות) - שורה 1

| | |
|---------|-------------|
| שם מסמך | שדה צרופה |
| | בחירת צרופה |

[+ הוספת שורה](#)

הצהרות

[הצהרות עבור משרד התקשורת - אישור תקשורת](#)

- אני, ממלא טופס הבקשה, מצהיר בזה כי הפרטים בבקשה הם נכונים ואקיים מגבלות פקודת הטלגרף האלחוטי ותקנות שהותקנו על פיה וכי הנני מורשה כדן לפעול בשם מגיש הבקשה להגיש הבקשה לאישור משרדכם. ידוע לי כי מסירת פרטים כוזבים כדי לקבל אישור מהווה עבירה פלילית על פי החוק.
- אני מצהיר כי ידוע לי שאישור מאת משרד התקשורת אינו מאפשר לסחור עם שטחי הרשות הפלסטינית, וכי על מנת להעביר מכשיר אלחוטי לשטחים אלה עלי לקבל אישור מתאים מאת קמ"ט התקשורת במינהל האזרחי.
- ידוע לי שאין להשתמש בטופס אלקטרוני זה לצורך בקשה המיועדת לשימוש גורמי ביטחון.

מילוי הבקשה

EU Declaration of Conformity



ה- EU Declaration of Conformity הוא מסמך רשמי ומחייב, המונפק על ידי יצרן המוצר, המצהיר כי המוצר עומד במלואו בכל הדרישות החוקיות, התקנים הטכניים והרגולציות הרלוונטיות החלות עליו באיחוד האירופי. הצהרה זו, המשמשת כהוכחה רגולטורית, חייבת לכלול את הפרטים הבאים:

- שם יצרן ושם דגם
- חותמת היצרן
- תקני רדיו רלוונטיים
- עמידה בדירקטיבת רדיו עדכנית

* הדוגמה המחשה בלבד



Declaration of Conformity

Product : DJI RC PLUS 2 ← **שם דגם**
Model Number : TKPL2
Manufacturer's Name : SZ DJI TECHNOLOGY CO., LTD.
Manufacturer's Address : Lobby of T2, DJI Sky City, No. 53 Xianyuan Road, Xili Community, Xili Street, Nanshan District, Shenzhen, China.

We, SZ DJI TECHNOLOGY CO., LTD. declare under our sole responsibility that the above referenced product is in conformity with the applicable requirements of the following:

RED Directive : 2014/53/EU ← **דירקטיבת רדיו עדכנית**
RoHS Recast Directive : 2011/65/EU, (EU) 2015/863
WEEE Directive : 2012/19/EU
REACH Regulation : (EC) No 1907/2006
Battery Directive : 2006/66/EC

Conformity with these directives has been assessed for the product by demonstrating compliance to the following technical standards and/or regulations:

| | |
|-----------------------|--|
| Radio Spectrum | EN 300 328 V2.2.2; EN 303 413 V1.2.1; EN 300 440 V2.2.1; EN 301 893 V2.1.1 |
| Safety | EN 62368-1:2014+A11:2017; |
| Health | EN 50665:2017, EN 62479:2010 EN IEC 62311:2020 |
| EMC | EN 55032: 2015+A1:2020; EN 55035: 2017+A11:2020; EN 301 489-1 V2.2.3; EN 301 489-3 V2.3.2; EN 301 489-17 V3.2.4; EN 301 489-19 V2.2.1 EN IEC 61000-3-2: 2019+A1:2021, EN 61000-3-3: 2013+A2:2021 |
| RoHS | 2011/65/EU; (EU) 2015/863 |
| WEEE | 2012/19/EU |
| REACH | (EC) No 1907/2006 |
| Battery | 2006/66/EC |

תקני רדיו

The notified body, UL Verification Services Inc., notified body number: 0984, performed the EU-type examination in according with Annex III, Module B of Council Directive 2014/53/EU, and issued the EU-type examination certificate.

Signed for and on behalf of: SZ DJI TECHNOLOGY CO., LTD.
Place: Shenzhen, China Date: 2025-01-25
Name: Gary Zeng Position: Certification manager
Signature: *Gary Zeng*

חותמת יצרן

Annex 1: Components and Firmware/Software versions

| Item | Model Number | Quantity | Software* | Remark |
|---------------|--------------|----------|--------------|-----------|
| DJI RC PLUS 2 | TKPL2 | 1 | V00.00.00.01 | Essential |



מילוי הבקשה

צרופות - טופס תצהיר אישור על סמך

אישור



טופס תצהיר אישור על סמך אישור הינו תצהיר מטעם המבקשים, מאומת על ידי עורך דין, ולפיו המכשיר האלחוטי שלגביו מתבקש האישור:

- זהה במאפייניו למאפייני הדגם המאושר כמפורט באתר האינטרנט של המשרד.
- מאז ייצורו לא נעשה במכשיר שינוי, שיש בו כדי להשפיע על תכונותיו האלחוטיות.

תצהיר

אני החתום/ה מטה _____ נושא/ת ת"ז מס' _____ (המשמש כ- _____ בתאגיד _____ המבקש את הבקשה²).

לאחר שהוזהרתי כי עלי לומר את האמת, וכי אהיה צפוי/ה לעונשים הקבועים בחוק אם לא אעשה כן, מצהיר/ה בזה לאמור, למיטב ידיעתי ומבדיקתי האישית:

1. אני המבקש/ת², ואני נותן/ת תצהירי זה כתמיכה לבקשתי / לבקשה מטעם תאגיד _____¹ לקבלת אישור התאמה על סמך אישור התאמה קיים, לפי תקנה 11 לתקנות הטלגרף האלחוטי (אישורי התאמה), התשפ"א-2021.
2. המכשיר האלחוטי שלגביו מוגשת בקשה לאישור התאמה הוא מכשיר מדגם _____ שפרטיו מפורטים במפרט הטכני / מסמך תאימות לתקנים אירופאיים [מחק את המיותר] שצירפתי לבקשה. המכשיר זהה בתכונותיו האלחוטיות לתכונותיו של מכשיר אלחוטי שקיבל את אישור משרד התקשורת ואישורו תקף היום _____ [תאריך], אשר מספר אישורו הוא _____ כפי שמפורט באתר האינטרנט של המשרד.
3. מאז ייצורו לא נעשה במכשיר שינוי שיש בו כדי להשפיע על תכונותיו האלחוטיות. זהו שמי, זו חתימתי ותוכן תצהירי אמת.

_____ חתימה

אישור

אני מאשר כי ביום _____ הופיע/ה בפני עו"ד, מר/גב' _____ נושא ת.ז. שמספרה _____, ולאחר שהוזהרתי/ה כי עלי/ה לומר את האמת וכי ת/יהיה צפוי/ה לעונשים הקבועים בחוק אם לא ת/יעשה כן, אישר/ה את נכונות הצהרתו/ה דלעיל וחתמ/ה עליה בפני.

במקרה שהבקשה מוגשת על ידי תאגיד: אני מאשר/ת כי מר/גב' _____ החתום/ה על תצהיר זה הוא/היא נציג/ה מורשה/ית של התאגיד _____ ומורשה/ית להגיש בקשה לקבלת אישור התאמה בעניין יבוא מכשירים אלחוטיים בשם התאגיד, וחתמתו/ה תחייב את התאגיד לכל דבר ועניין.

_____ עו"ד

¹ נדרש למלא במקרה שהבקשה מוגשת על ידי תאגיד
² ובמקרה של תאגיד, מורשה חתימה של המבקש.

מילוי הבקשה

צרופות – ייפוי כוח



טופס ייפוי כוח בנוסח משרד התקשורת ובו יופיע שם מיופה הכוח, שם היבואן ושם עמיל המכס כולל חתימתו וחותמת אחראי החברה, על הטופס להיות בתוקף.

ייפוי כוח לעניין אישורים לייבוא ציוד אלחוטי [אישור התאמה / אישור סוג]

אני הח"מ _____ נושא ת.ז. מספר _____

ממנה ומייפה את כוחו של [שם] _____ נושא ת.ז.

מספר _____ מכתובת: עיר: _____ רחוב ומספר: _____,

כדלקמן:

לפעול בשמי ובמקומי מול משרד התקשורת, ובכלל כך להגיש בקשה לקבלת אישור התאמה / אישור סוג, להשלים מסמכים או דוחות בהתאם לבקשת משרד התקשורת ולפי פקודת הטלגרף האלחוטי [נוסח חדש], תשל"ב-1972, והתקנות מכוחה, הנדרשים לשם יבוא וסחר של ציוד אלחוטי.

ידוע לי כי כל התחייבות או הצהרה בה התחייב או הצהיר מיופה הכח בשמי יראו בה כאילו ניתנה על ידי.

מיופה הכוח רשאי לייצגני, להופיע בשמי ובמקומי בפני כל פקיד, מחלקה ממשלתית או רשות מוסמכת בהקשר למתן אישור לייבוא ציוד אלחוטי, וכך ליתן התחייבות או הצהרה בשמי או בשם החברה ככל הנדרש.

ייפוי כוח זה יעמוד בכוחו עד ליום _____.

ולראיה באתי על החתום

חתימה: _____ תאריך: _____

סיום ושליחה



צ'רופות

צ'רופות משרד התקשורת - אישור תקשורת

דו"ח בדיקות בהתאם לתקן

| | | |
|--------------------|------------------------------|--------------|
| Import Declaration | EU-DECLARATION OF CONFORMITY | |
| בחירת צ'רופה | בחירת צ'רופה | בחירת צ'רופה |

הצהרת יבואן על יצוגו בידי מיזפה כח *

AX6000-2.pdf

להורדת הצהרת יבואן לחצ כאן

מסמכים נוספים אישור תקשורת - משרד התקשורת

מסמכים נוספים (רשות)

מסמכים נוספים (רשות) - שורה 1

| | |
|---------|--------------|
| שם מסמך | שדה צ'רופה |
| | בחירת צ'רופה |

הוספת שורה +

הצהרות

הצהרות עבור משרד התקשורת - אישור תקשורת

- אני, ממלא טופס הבקשה, מצהיר בזה כי הפרטים בבקשה הם נכונים ואקיים מגבלות פקודת הטלגרף האלחוטי ותקנות שהותקנו על פיה וכי הנני מורשה כדון לפעול בשם מגיש הבקשה להגיש הבקשה לאישור משרדכם. ידוע לי כי מסירת פרטים כוזבים כדי לקבל אישור מהווה עבירה פלילית על פי החוק.
- אני מצהיר כי ידוע לי שאישור מאת משרד התקשורת אינו מאפשר לסחור עם שטחי הרשות הפלסטינית, וכי על מנת להעביר מכשיר אלחוטי לשטחים אלה עלי לקבל אישור מתאים מאת קמ"ט התקשורת במינהל האזרחי.
- ידוע לי שאין להשתמש בטופס אלקטרוני זה לצורך בקשה המיועדת לשימוש גורמי ביטחון.

שליחת הבקשה << >> לשלב הקודם

בכל שלב ניתן לחזור לשלב הקודם, לשמור ולהמשיך למלא אחר כך או לשלוח בקשה.

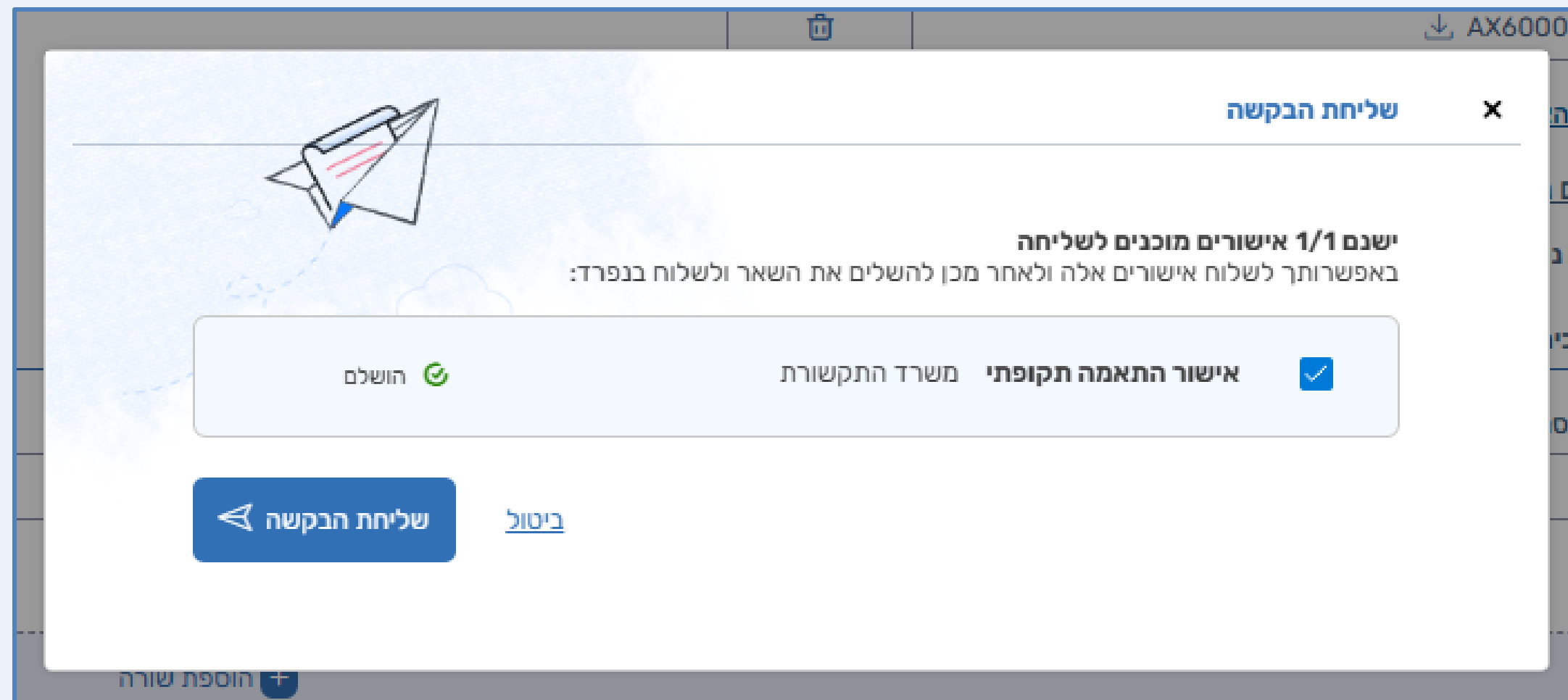


סיום ושליחה



בעת שליחת הבקשה, המערכת תעדכן אותך אילו מהאישורים מוכנים לשליחה ואילו לא.

עליך לבחור אילו אישורים לשלוח.




סיום ושליחה



לאחר שליחת הבקשה, המערכת תעדכן אותך על אישור וקליטת הבקשה בהצלחה או תתריע במקרה של תקלה.

בנוסף, תישלח הודעת דוא"ל אל היבואן ולסוכן המכס: במקרה של הצלחה יישלח אישור על קליטה, ובמקרה של תקלה תישלח הודעת שגיאה עם פרטי התקלה.




בקשה אחודה מספר 144831
בתהליך שליחה למשרדים

מייל אישור קליטה ישלח ליבואן וסוכן המכס כשהבקשה תיקלט במערכת

חזרה לדף הבקשות

כונן על

11:25 מערכת מסלול+ סטייג' התקבלה בקשה חדשה שמספרה [redacted] במער...
מסלול+ מערכת סטטוס לרישיונות ואישורים שלום ליאל בעמ התקבלה בקשה חדשה שמספרה 90624 הוגשה למשרד התחבורה - מוצרי תעבורה - יבוא לשם יצוא מטעם ליאל בעמ מספר זהות 322549...


טיוטות



על מנת לחזור לבקשה ששמרת, לבקשות שלא נשלחו או לבקשות תקולות, יש להיכנס לבקשות תחת "טיוטות".

הבקשות יוצגו בסדר כרונולוגי, ויכללו גם את הבקשות שנמצאות בתהליך שליחה וגם את הטיטות.

על מנת להיכנס לבקשה, יש ללחוץ על מספר הבקשה האחודה.

| מספר בקשה אחודה | מספר בקשה | מספר יבואן | שם יבואן | תאריך עדכון | סטטוס בקשה | רשות מאשרת | סוג אישור |
|----------------------|----------------------|----------------------|----------------------|----------------------|----------------------|----------------------|------------------------------|
| <input type="text"/> | <input type="text"/> | <input type="text"/> | <input type="text"/> | <input type="text"/> | <input type="text"/> | <input type="text"/> | <input type="text"/> |
| 144831 | | | ליאל בעמ | 28/04/2025 | בתהליך שליחה | משרד הבריאות | אישור חד פעמי - אמ"ר |
| 144831 | | | ליאל בעמ | 28/04/2025 | טיטה | משרד הבריאות | אישור מיוחד אגף הרוקחות |
| 144831 | | | ליאל בעמ | 28/04/2025 | בתהליך שליחה | משרד התחבורה | מוצרי תעבורה - יבוא לשם יצוא |
| 144831 | | | ליאל בעמ | 28/04/2025 | טיטה | משרד הכלכלה | אישור 2ג2 |

טיוטות



לאחר כניסה לבקשה האחודה, ניתן יהיה להמשיך למלא את פרטי הבקשה ולשלוח אותה.

המערכת תעדכן לגבי סטטוס הבקשה האחודה, אילו אישורים כבר נשלחו, אילו נמצאים בטיוטה, ומה מצב האישורים שנשלחו.

חזרה לדף הבקשות

הסתרת סטטוס

בקשה אחודה: 144831

מגיש הבקשה
יבואן
סוכן מכס

פרטי המבקש ✓
בחירת יבואן עבורו נשלחת הבקשה

- פרטי מגיש הבקשה
- פרטי יבואן
- פרטי סוכן מכס

פרטי מכס ✓

פרטי בקשה ✓

סוג היבוא: **יבוא אישי**

פרטי מגיש הבקשה

| שם פרטי | שם משפחה | מספר ת.ז. |
|---------|----------|-----------|
| | | |

| דואר אלקטרוני | טלפון נוסף | טלפון נייד |
|---------------|------------|------------|
| | | |

לשלב הבא <

עדכון בקשות



לאחר הגשת הבקשה, המשרד המאשר יוכל לעיין בבקשה, לאשר אותה או לדחות אותה.

למשרד קיימת גם אפשרות להחזיר את הבקשה לעדכון.

במקרה שבו המשרד מחזיר את הבקשה לעדכון, היבואן וסוכן המכס יקבלו על כך התראה במייל.

ניתן יהיה לראות במסך "הבקשות" תחת טפסים שהבקשה מופיעה עם סטטוס "ממתין לעדכון היבואן".

יש להיכנס לטופס הבקשה במסך הבקשות – טפסים, ולעדכן את הפרטים בהתאם להערות שנמסרו.

| פרטים | טופס | התראות | הודעות | סוג אישור ↕ | רשות מאשרת ↕ | סטטוס בקשה ↕ | תאריך עדכון ↕ | תאריך הגשה ↕ |
|-------|------|--------|--------|--------------------------------|--------------------------------|--------------------------------|--------------------------------|--------------------------------|
| | | | | <input type="text" value="v"/> | <input type="text" value="v"/> | <input type="text" value="v"/> | <input type="text" value="📅"/> | <input type="text" value="📅"/> |
| < | | | | אישור אגף הרכבות | משרד התחבורה | ממתין לעדכון יבואן | 29/04/2025 | 29/04/2025 |
| < | | | | אישור 2ג2 | משרד הכלכלה | בקשה בטיפול | 22/04/2025 | 22/04/2025 |

עדכון בקשות



במידה והמשרד החזיר את הבקשה לעדכון, יש להיכנס לטופס הבקשה במסך "הבקשות" – "טופס".

בראש הדף תופיע הודעה באדום עם פירוט על השדות שיש לעדכן.

לאחר עדכון השדות, יש לגלול לסוף הדף וללחוץ על "שורת הבקשה מוכנה לשליחה", ואז לשלוח את הבקשה מחדש.

שים לב: ניתן לעדכן רק את השדות שאושרו לעדכון. שינוי פרט מכס אינו אפשרי – שלב זה יש להגיש בקשה חדשה.

בקשה נשלחה ב: 29/04/2025 10:00

עדכון יבואן ⚠️

הודעה מגורם מאשר
הערה כללית

עדכונים לבקשה ⚠️
נדרש עדכון ל 2 שדות ב פרטי בקשה

עדכונים לשורות
נדרש עדכון ל 2 שדות ב פרטי מכס בשורה 1

חסר ארץ ספק ⓘ

שם ספק בלועזית

KING

שדה בעדכון יבואן ●

ארץ ספק

ALBANIA

שדה בעדכון יבואן ●

פרטי יצרנים

פרטי המבקש ✓

פרטי מכס ⚠️ ✓
הוספת פרטי מכס לבקשה לאישור

פרטי בקשה ⚠️ ✓

צרופות והצהרות ✓

gov

שורת הבקשה מוכנה לשליחה

עדכון בקשות



בסיום, יש ללחוץ על כפתור "שליחה",
והמערכת תציג הודעה המאשרת שהבקשה
הועברה בהצלחה.

לאחר השליחה, לא ניתן לבצע שינויים
בבקשה, אלא אם כן המשרד יחליט לפתוח
אותה מחדש לצורך תיקונים.

על היבואן או סוכן המכס להמתין לאישור או
לביטול הבקשה, והם יקבלו על כך עדכון
במייל מהמשרד המאשר.

בקשה מספר 90625
בתהליך שליחה למשרד

מייל אישור קליטה ישלח ליבואן וסוכן המכס כשהבקשה
תיקלט במערכת

חזרה לדף הבקשות

חטווח איכות של הספק בתוקף (S09001) הזמנת רכש חתומה/הצהרה *

שליחת הבקשה <

> לשלב הקודם



צריכים עזרה?

תמיכה מקצועית



אגף רישוי בכיר 6621* שלוחה 4
שעות מענה טלפוני בימי ראשון ושלישי בין השעות
9:00-12:00
requests@moc.gov.il מייל לפניות

תמיכה טכנית



1299
ללא כוכבית
moked@mail.gov.il
[צ'אט עם נציג](#)